

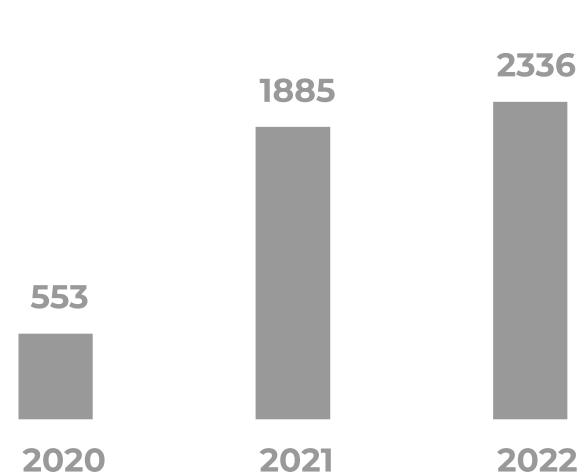


# **АНАЛИЗ ИТОГОВ ДЕМОНСТРАЦИОННЫХ ЭКЗАМЕНОВ В ПОО РС (Я) В 2020 – 2022 ГОДАХ**

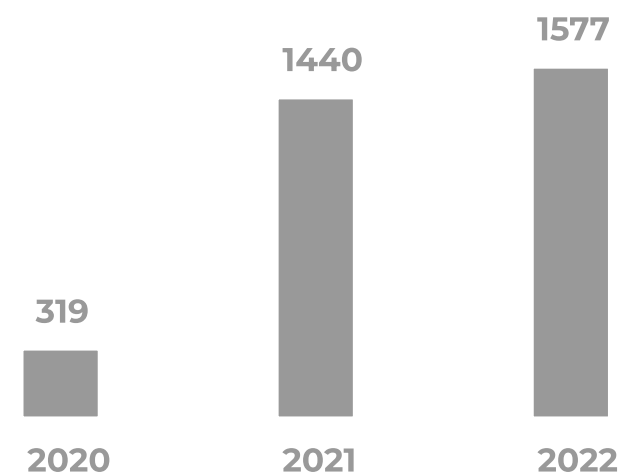
**Иванова Лилия Михайловна**  
директор ГАУ ДПО РС (Я) «ИРПО»

# КОЛИЧЕСТВЕННЫЕ ПОКАЗАТЕЛИ ЗА 2020-2022 ГОДЫ

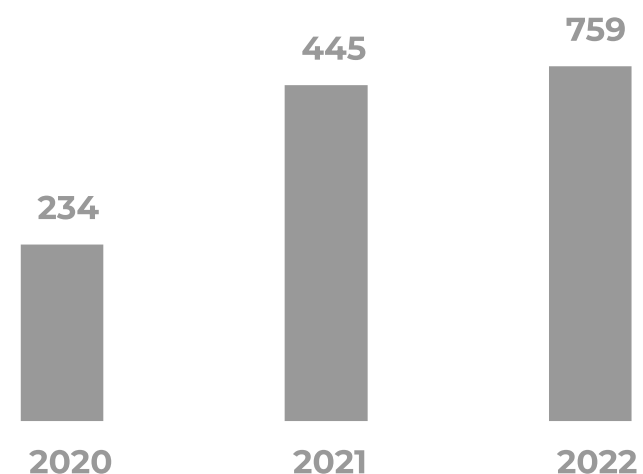
Участники (чел./экз.)



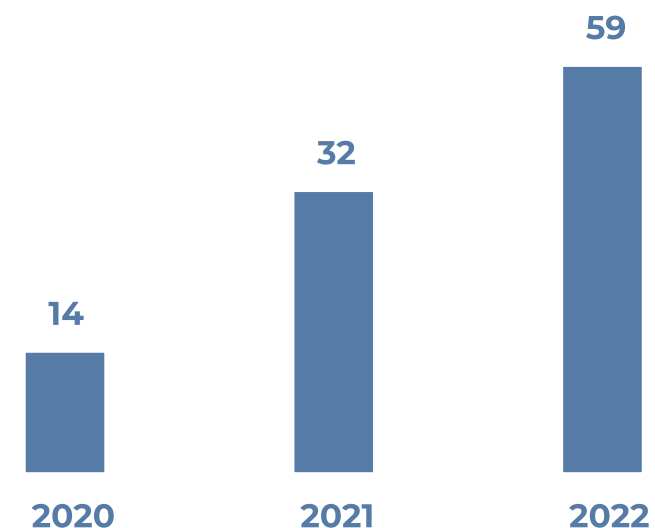
Участники ГИА (чел./экз.)



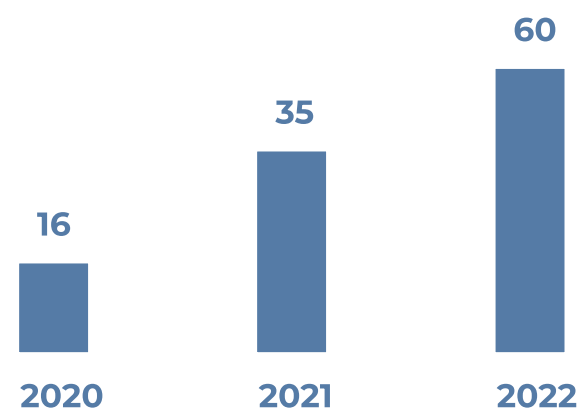
Участники промежуточной аттестации (чел./экз.)



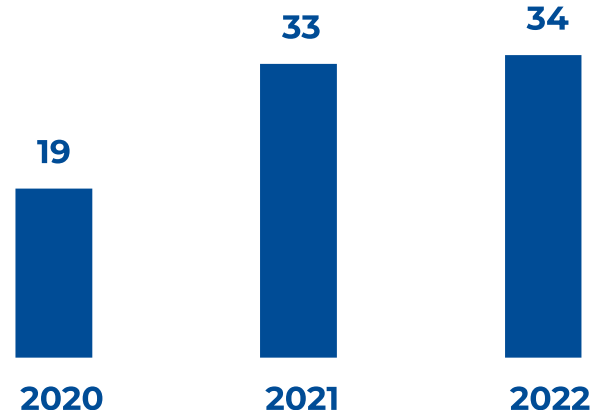
Количество компетенций



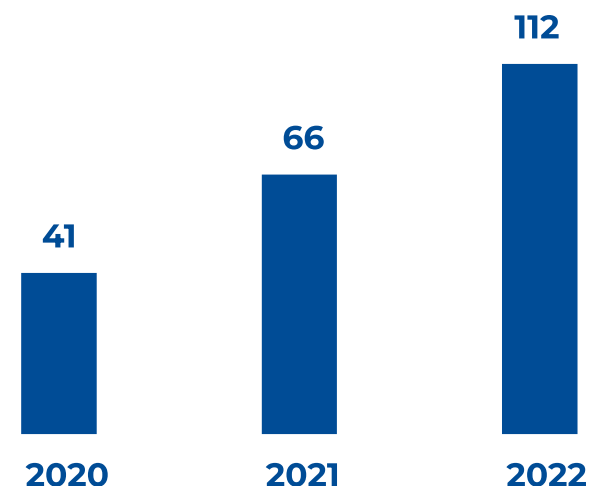
Количество профессий/специальностей



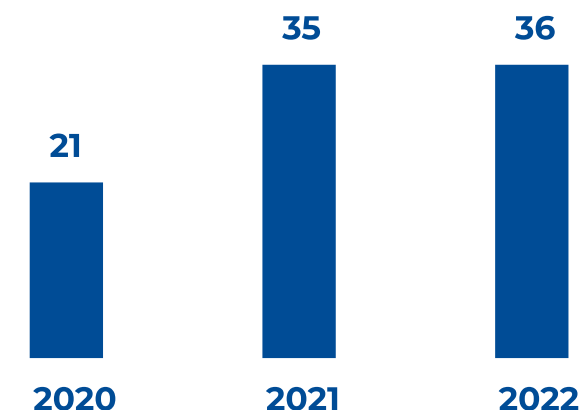
Количество ПОО с ЦПДЭ



Количество ЦПДЭ

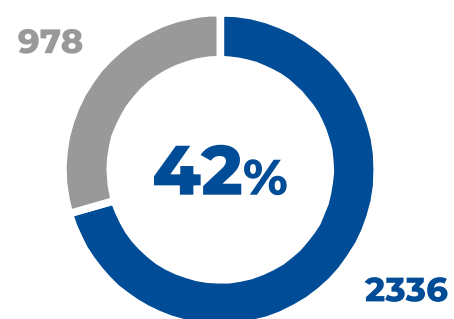


Образовательные организации

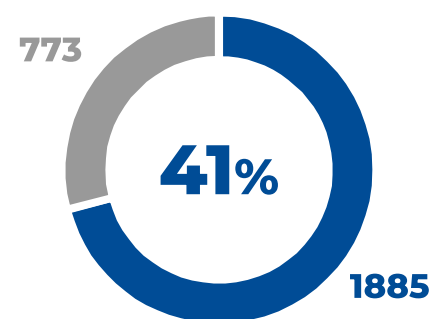


# КАЧЕСТВЕННЫЕ РЕЗУЛЬТАТЫ ДЕМОНСТРАЦИОННОГО ЭКЗАМЕНА ПО ГОДАМ

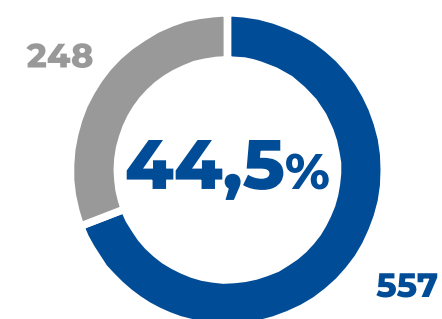
**2022**



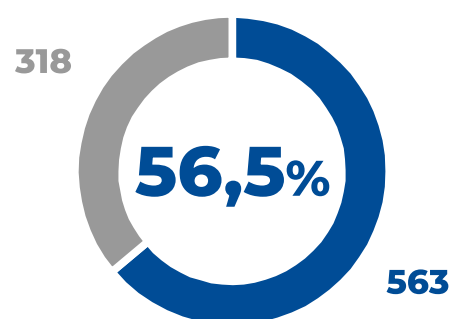
**2021**



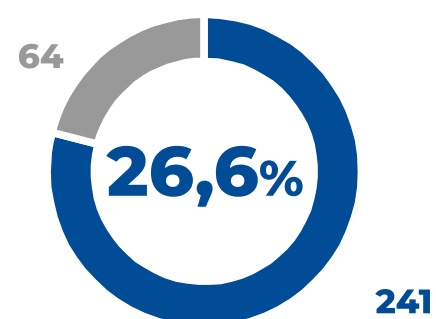
**2020**



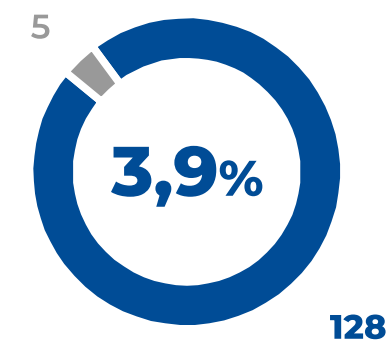
**2019**





**2018**



**2017**



-  Количество участников ДЭ, соответствующих стандартам ВСР
-  Общее количество участников ДЭ

## РАСПРЕДЕЛЕНИЕ УЧАСТНИКОВ ПО ШКАЛЕ РЕЗУЛЬТАТОВ ЗА ТРИ ГОДА (КОМПЕТЕНЦИИ)

Блоки компетенций	2020			2021			2022		
	Кол-во уч-ков	среднее знач-е рез-та, %	среднее знач-е рез-та по РФ, %	Кол-во уч-ков	среднее знач-е рез-та, %	среднее знач-е рез-та по РФ, %	Кол-во уч-ков	среднее знач-е рез-та, %	среднее знач-е рез-та по РФ, %
<b>ИНФОРМАЦИОННЫЕ И КОММУНИКАЦИОННЫЕ ТЕХНОЛОГИИ</b>									
Веб-технологии	53	41,73%	44,07%	76	55,38%	нет данных	58	52,73%	49,39%
Информационная безопасность (Кибербезопасность)				4	34,97%		23	32,03%	54,43%
ИТ-решения для бизнеса на платформе «1С: Предприятие 8»							13	27,10%	43,09%
Корпоративная защита от внутренних угроз информационной безопасности				72	29,91%		111	38,49%	48,27%
Машинное обучение и большие данные							17	30,23%	49,02%
Программные решения для бизнеса				52	28,18%		80	28,58%	42,52%
Разработка виртуальной и дополненной реальности				4	42,46%		3	66,37%	61,57%
Разработка компьютерных игр и мультимедийных приложений				2	35%		2	40,29%	55,18%
Разработка мобильных приложений	21	52,97%	53,28%	21	42,61%		31	25,29%	44,71%
Сетевое и системное администрирование	22	17,04%	19,99%	78	26,42%		74	51,70%	40,70%
Информационные (Структурированные) кабельные системы				16	41,03%		73	35,96%	48,83%
<b>ОБРАЗОВАНИЕ</b>									
Дошкольное воспитание						нет данных	16	66,09%	69,97%
Преподавание в младших классах				30	69,59%		41	81,76%	67,63%
Физическая культура, спорт и фитнес							19	80,33%	60,95%

# РАСПРЕДЕЛЕНИЕ УЧАСТНИКОВ ПО ШКАЛЕ РЕЗУЛЬТАТОВ ЗА ТРИ ГОДА (КОМПЕТЕНЦИИ)

Блоки компетенций	2020			2021			2022		
	Кол-во уч-ков	среднее знач-е рез-та, %	среднее знач-е рез-та по РФ, %	Кол-во уч-ков	среднее знач-е рез-та, %	среднее знач-е рез-та по РФ, %	Кол-во уч-ков	среднее знач-е рез-та, %	среднее знач-е рез-та по РФ, %
<b>ТВОРЧЕСТВО И ДИЗАЙН</b>									
Технологии моды	10	72,41%	70,60%				5	84,26%	62,42%
Графический дизайн	20	68,17%	68,17%				27	55,08%	65,00%
Цифровой модельер							5	62,79%	50,13%
<b>СТРОИТЕЛЬСТВО И СТРОИТЕЛЬНЫЕ ТЕХНОЛОГИИ</b>									
Геопространственные технологии							14	88,57%	69,00%
Кирпичная кладка	21	21,39%	52,46%	41	37,14%		15	45,32%	57,22%
Облицовка плиткой	26	59,74%	64,96%	16	56,71%		28	72,61%	66,50%
Сантехника и отопление				39	38,62%		35	48,61%	51,83%
Столярное дело							24	58,00%	56,23%
Сухое строительство и штукатурные работы							29	35,99%	50,77%
Малярные и декоративные работы				17	51,36%				
Электромонтаж				60	56,16%		90	48,34%	48,68%
<b>ПРОИЗВОДСТВО И ИНЖЕНЕРНЫЕ ТЕХНОЛОГИИ</b>									
Агрономия							14	80,91%	65,82%
Добыча нефти и газа							6	82,07%	70,31%
Интеллектуальные системы учета электроэнергии							5	61,87%	61,69%
Интернет вещей							14	23,99%	62,44%
Мобильная робототехника							10	53,02%	72,09%
Неразрушающий контроль				10	44,56%		17	64,14%	61,33%
Промышленная робототехника							5	76,08%	83,15%
Сборка корпусов металлических судов							20	36,86%	64,00%
Сварочные технологии	22	27,17%	44,13%	193	37,64%		117	37,45%	50,00%
Эксплуатация сервисных роботов							4	61,25%	74,32%
Метрология и КИП				15	75,42%				
Электрослесарь подземный							5	61,67%	64,57%

# РАСПРЕДЕЛЕНИЕ УЧАСТНИКОВ ПО ШКАЛЕ РЕЗУЛЬТАТОВ ЗА ТРИ ГОДА (КОМПЕТЕНЦИИ)

Блоки компетенций	2020			2021			2022		
	Кол-во уч-ков	среднее знач-е рез-та, %	среднее знач-е рез-та по РФ, %	Кол-во уч-ков	среднее знач-е рез-та, %	среднее знач-е рез-та по РФ, %	Кол-во уч-ков	среднее знач-е рез-та, %	среднее знач-е рез-та по РФ, %
<b>СФЕРА УСЛУГ</b>									
Администрирование отеля	14	38,74%	61,04%	50	52,72%	нет данных	52	52,46%	59,04%
Банковское дело				43	65,47%		47	64,42%	60,17%
Бухгалтерский учет	171	63,51%	50,43%	259	51,69%		214	49,42%	53,45%
Ветеринария							13	78,75%	83,13%
Лабораторный медицинский анализ				29	76,57%		29	87,98%	84,84%
Лечебная деятельность (Фельдшер)				27	87,86%		49	79,56%	80,34%
Медицинский и социальный уход				198	88,71%		235	78,06%	74,35%
Поварское дело				100	47,51%		83	50,82%	53,74%
Пожарная безопасность							21	70,56%	68,36%
Правоохранительная деятельность (Полицейский)							10	92,88%	83,88%
Социальная работа							11	76,10%	67,10%
Спасательные работы							19	92,73%	77,16%
Стоматология ортопедическая							25	92,46%	84,51%
Финансы	54	61,89%	45,55%	116	57,11%		110	51,61%	56,52%
Туризм	21	39,16%	58,33%						
Фармацевтика				19	66,66%				
Эстетическая косметология	8	77,65%	85,61%	17	69,76%		9	72,38%	72,92%
<b>ТРАНСПОРТ И ЛОГИСТИКА</b>									
Водитель грузовика						нет данных	1	87,88%	65,00%
Кузовной ремонт							4	68,53%	65,61%
Обслуживание грузовой техники				24	48,02%		17	61,37%	62,23%
Окраска автомобиля				4	63,67%		6	67,12%	58,55%
Ремонт и обслуживание легковых автомобилей	90	63,50%	58,14%	235	71,04%		255	68,55%	62,06%
Управление локомотивом							15	60,58%	59,36%
Управление перевозочным процессом на железнодорожном транспорте							24	46,92%	60,24%
Экспедирование грузов							20	54,25%	68,20%
Эксплуатация сельскохозяйственных машин				18	49,46%		17	48,40%	63,73%

## РАСПРЕДЕЛЕНИЕ УЧАСТНИКОВ В РАЗРЕЗЕ РЕЗУЛЬТАТА И ОБРАЗОВАТЕЛЬНОЙ ОРГАНИЗАЦИИ ЗА ТРИ ГОДА

№	Наименование ОО	2020		2021		2022		Мастерские оборудованные за счет Гранта
		Кол-во уч-ков	Среднее знач-е рез-та %	Кол-во уч-ков	Среднее знач-е рез-та %	Кол-во уч-ков	Среднее знач-е рез-та %	
1	ФГБОУ ВО «Арктический государственный агротехнологический университет»	14	51,31%	8	44,01%	31	39,35%	
2	ФГАОУ ВО «Северо-Восточный федеральный университет имени М.К. Аммосова»	10	18,24%	126	44,26%	31	36,97%	
3	Нерюнгринский филиал ГАПОУ РС(Я) «Алданский политехнический техникум»			14	82,63%	6	78,18%	
4	Колледж инфраструктурных технологий ФГАОУ ВО «Северо-Восточный федеральный университет имени М. К. Аммосова»			112	37,80%	295	46,47%	да
5	ГБПОУ РС(Я) «Транспортный техникум им. Р.И. Брызгалова»	11	82,01%	21	68,67%	83	53,33%	да
6	ГБПОУ РС(Я) Сунтарский технологический колледж					16	53,29%	
7	ГБПОУ РС(Я) «Вилюйский профессионально-педагогический колледж им. Н.Г.Чернышевского»			50	62,37%	50	63,83%	
8	ГБПОУ РС(Я) «Якутский сельскохозяйственный техникум»			27	47,40%	25	53,07%	да
9	ГБПОУ РС(Я) «Якутский медицинский колледж»	8	77,65%	192	83,06%	189	73,91%	да
10	ГБПОУ РС(Я) «Якутский коммунально-строительный техникум»	47	42,61%	30	53,43%	56	44,37%	
11	ГБПОУ РС(Я) «Якутский колледж технологии и дизайна»	30	69,58%			37	60,07%	да
12	ГБПОУ РС(Я) «Якутский индустриально-педагогический колледж»	15	76,16%	69	49,51%	54	61,91%	да
13	ГБПОУ РС(Я) «Чурапчинский аграрно-технический колледж»	12	34,62%	62	51,98%	67	64,54%	да
14	ГБПОУ РС(Я) «Финансово-экономический колледж имени И.И. Фадеева»	167	66,76%	308	55,06%	259	54,98%	
15	ГБПОУ РС(Я) «Усть-Алданский техникум»			30	51,82%	40	58,36%	да
16	ГБПОУ РС(Я) «Сангарский многопрофильный лицей»					18	55,54%	
17	ГБПОУ РС(Я) «Республиканский техникум-интернат профессиональной и медико-социальной реабилитации инвалидов»	4	50,21%			14	59,36%	
18	ГБПОУ РС(Я) «Покровский колледж»	57	44,57%	44	45,44%	20	52,15%	да
19	ГБПОУ РС(Я) «Олекминский техникум»	21	37,90%	26	29,86%	44	43,00%	
20	ГБПОУ РС(Я) «Нюрбинский техникум»			16	46,86%	41	28,15%	
21	ГБПОУ РС(Я) «Нерюнгринский медицинский колледж»			62	86,73%	108	88,18%	



## РАСПРЕДЕЛЕНИЕ УЧАСТНИКОВ В РАЗРЕЗЕ РЕЗУЛЬТАТА И ОБРАЗОВАТЕЛЬНОЙ ОРГАНИЗАЦИИ ЗА ТРИ ГОДА

№	Наименование ОО	2020		2021		2022		Мастерские оборудованные за счет Гранта
		Кол-во уч-ков	Среднее знач-е рез-та %	Кол-во уч-ков	Среднее знач-е рез-та %	Кол-во уч-ков	Среднее знач-е рез-та %	
22	ГБПОУ РС(Я) «Намский техникум»			82	46,65%	28	62,27%	
23	ГБПОУ РС(Я) «Жатайский техникум»			20	48,37%	57	48,33%	да
24	ГБПОУ РС(Я) «Горно-геологический техникум»					20	65,09%	
25	ГБПОУ РС(Я) «Верхневиллюйский техникум»	24	65,39%	41	56,29%	82	78,37%	да
26	ГБПОУ РС(Я) «Алданский медицинский колледж»			36	91,27%	50	85,31%	
27	ГАПОУ РС(Я) «Якутский технологический техникум сервиса имени Ю.А. Готовцева»	14	38,74%	71	55,25%	84	49,87%	
28	ГАПОУ РС(Я) «Якутский промышленный техникум»			55	38,98%	52	44,44%	
29	ГАПОУ РС(Я) «Якутский педагогический колледж им. С.Ф. Гоголева»			17	75,15%	17	78,76%	
30	ГАПОУ РС(Я) «Якутский колледж связи и энергетики имени П.И. Дудкина»	56	35,05%	92	26,95%	111	31,60%	да
31	ГАПОУ РС(Я) «Якутский автодорожный техникум»	3	83,21%	74	74,19%	68	80,03%	
32	ГАПОУ РС(Я) «Южно-Якутский технологический колледж»	16	65,98%			94	28,50%	да
33	ГАПОУ РС(Я) «Региональный технический колледж в г. Мирном»	4	4,61%	81	68,63%	63	55,09%	да
34	ГАПОУ РС(Я) «Алданский политехнический техникум»			15	75,42%	49	72,81%	
35	АНО СПО «Якутский гуманитарный колледж»	18	44,84%	21	44,15%	23	40,94%	
36	ПОУ «Якутский торгово-экономический колледж потребительской кооперации имени Кузьмы Осиповича Гаврилова»	12	58,80%					
37	НПОУ «Якутский колледж инновационных технологий»	10	62,13%	4	48,06%			
38	ФКПОУ №318 Федеральной службы исполнения наказаний			25	30,92%			
39	ФКПОУ № 317 Федеральной службы исполнения наказаний			22	21,43%			
40	ГБПОУ РС(Я) «Центр подготовки рабочих кадров «Арктика»			10	22,76%			
41	ГБПОУ РС(Я) «Ленский технологический техникум»			12	42,84%			
42	ГБПОУ РС(Я) «Арктический колледж народов Севера»			10	48,28%			
43	ГАПОУ РС(Я) «Намский педагогический колледж им. И.Е.Винокурова»					54	78,49%	да
	<b>ИТОГО:</b>	<b>553</b>	<b>54,77</b>	<b>1885</b>	<b>55,77</b>	<b>2336</b>	<b>57,47%</b>	



## КОЛИЧЕСТВО УЧАСТНИКОВ ПРОДЕМОНСТРИРОВАВЩИЕ МАКСИМАЛЬНЫЙ ПРОЦЕНТ ВЫПОЛНЕНИЯ ЗАДАНИЙ

НАИМЕНОВАНИЕ ПОО	КОМПЕТЕНЦИЯ	2020	2021	2022
ГБПОУ РС (Я) «Алданский медицинский колледж»	Медицинский и социальный уход		2	6
ГБПОУ РС (Я) «Верхневиллюйский техникум»	Ремонт и обслуживание легковых автомобилей	2	2	
	Спасательные работы			5
	Правоохранительная деятельность (Полицейский)			2
ГБПОУ РС (Я) «Якутский медицинский колледж»	Стоматология ортопедическая			8
Колледж инфраструктурных технологий ФГАОУ ВО «Северо-Восточный федеральный университет имени М. К. Аммосова»	Сетевое и системное администрирование			1
ГБПОУ РС (Я) «Нерюнгринский медицинский колледж»	Медицинский и социальный уход		2	28
ГБПОУ РС (Я) «Чурапчинский аграрно-технический колледж»	Ветеринария			1
Нерюнгринский филиал ГАПОУ РС (Я) «Алданский политехнический техникум»	Бухгалтерский учет		2	
ГБПОУ РС (Я) «Финансово-экономический колледж имени И.И. Фадеева»	Финансы	1		
<b>ИТОГО:</b>		<b>3</b>	<b>8</b>	<b>51</b>